


UNIDAD DE SERVICIOS PARA LA EDUCACION BASICA EN EL ESTADO DE QUERETARO						
Estado Analítico de Ingresos						
Del 01 de Enero al 31 de Diciembre 2016						
Rubro de Ingresos	Ingreso					Diferencia (6= 5 - 1)
	Estimado	Ampliaciones y Reducciones	Modificado	Devengado	Recaudado	
	-1	-2	(3= 1 + 2)	-4	-5	
Impuestos						
Cuotas y Aportaciones de Seguridad Social						
Contribuciones de Mejoras						
Derechos						
Productos	1,092,903.00	1,774,557.23	2,867,460.23	0.69	2,867,460.23	1,774,557.23
Corriente	1,092,903.00	1,774,557.23	2,867,460.23	0.69	2,867,460.23	1,774,557.23
Capital						
Aprovechamientos						
Corriente						
Capital						
Ingresos por Ventas de Bienes y Servicios	407,097.00	369,008.14	776,105.14	-	776,105.14	369,008.14
Participaciones y Aportaciones	5,781,475,505.00	740,938,148.56	6,522,413,653.56	-	6,522,413,653.56	740,938,148.56
Transferencias, Asignaciones, Subsidios y Otras Ayudas	645,000,000.00	8,380,742.34	636,619,257.66	-	636,619,257.66	8,380,742.34
Ingresos Derivados de Financiamientos						
Total	6,427,975,505.00	734,700,971.59	7,162,676,476.59	0.69	7,162,676,476.59	
				Ingresos excedentes		734,700,971.59

Estado Analítico de Ingresos Por Fuente de Financiamiento	Ingreso					Diferencia (6= 5 - 1)
	Estimado	Ampliaciones y Reducciones	Modificado	Devengado	Recaudado	
	-1	-2	(3= 1 + 2)	-4	-5	
Ingresos del Gobierno	6,427,568,408.00	734,331,963.45	7,161,900,371.45	0.69	7,161,900,371.45	734,331,963.45
Impuestos						
Contribuciones de Mejoras						
Derechos						
Productos	1,092,903.00	1,774,557.23	2,867,460.23	0.69	2,867,460.23	1,774,557.23
Corriente	1,092,903.00	1,774,557.23	2,867,460.23	0.69	2,867,460.23	1,774,557.23
Capital						
Aprovechamientos						
Corriente						
Capital						
Participaciones y Aportaciones	5,781,475,505.00	740,938,148.56	6,522,413,653.56	-	6,522,413,653.56	740,938,148.56



UNIDAD DE SERVICIOS PARA LA EDUCACION BASICA EN EL ESTADO DE QUERETARO						
Estado Analítico de Ingresos						
Del 01 de Enero al 31 de Diciembre 2016						
Transferencias, Asifnaciones, Subsidios y Otras Ayudas	645,000,000.00	- 8,380,742.34	636,619,257.66	-	636,619,257.66	- 8,380,742.34
Ingresos de Organismos y Empresas	407,097.00	369,008.14	776,105.14	-	776,105.14	369,008.14
Cuotas y Aportaciones de Seguridad Social						
Ingresos por Ventas de Bienes y Servicios	407,097.00	369,008.14	776,105.14	-	776,105.14	369,008.14
Transferencias, Asignaciones, Subsidios y Otras Ayudas						
Ingresos derivados de financiamiento						
Ingresos Derivados de Financiamientos						
Total	6,427,975,505.00	734,700,971.59	7,162,676,476.59	0.69	7,162,676,476.59	
				Ingresos excedentes		734,700,971.59


LIC. RICARDO SALVADOR BACA MUÑOZ
DIRECTOR DE ADMINISTRACIÓN


ING. ENRIQUE DE ECHAVARRÍA LARY
COORDINADOR GENERAL
COORDINACIÓN GENERAL DE USEBEQ

UNIDAD DE SERVICIOS PARA LA EDUCACION BASICA EN EL ESTADO DE QUERETARO

Estado Analítico del Ejercicio del Presupuesto de Egresos
Clasificación por Objeto del Gasto (Capítulo y Concepto)
Del 01 de Enero al 31 de Diciembre de 2016

Concepto	Egresos						Subejercicio
	Aprobado	Ampliaciones/ (Reducciones)	Modificado	Devengado	Pagado		
	1	2	3 = (1 + 2)	4	5	6 = (3 - 4)	
Servicios Personales	5,879,923,793.00	633,461,997.42	6,513,385,790.42	6,513,385,790.42	6,507,046,400.85	-	0
Remuneraciones al Personal de Carácter Permanente	2,724,814,423.68	-	2,724,814,423.68	2,606,925,116.05	2,603,596,265.33	-	-
Remuneraciones al Personal de Carácter Transitorio	18,376,227.00	11,001,801.28	29,378,028.28	29,378,028.28	29,378,028.28	-	-
Remuneraciones Adicionales y Especiales	899,560,844.00	289,948,710.92	1,189,509,554.92	1,189,509,554.92	1,189,509,554.92	-	-
Seguridad Social	444,569,726.32	77,374,243.95	521,943,970.27	521,943,970.27	518,933,431.42	-	-
Otras Prestaciones Sociales y Económicas	326,740,912.00	354,615,445.57	681,356,357.57	681,356,357.57	681,356,357.57	-	-
Previsiones	210,445,842.00	-	210,445,842.00	-	-	-	-
Pago de Estímulos a Servidores Públicos	1,255,415,818.00	228,856,945.33	1,484,272,763.33	1,484,272,763.33	1,484,272,763.33	-	0.00
Materiales y Suministros	127,852,053.00	59,428,091.77	187,280,144.77	187,280,144.77	183,632,979.19	-	0.00
Materiales de Administración, Emisión de Documentos y Artículos Oficiales	58,428,000.00	31,685,847.47	90,113,847.47	90,113,847.47	88,757,826.51	-	-
Alimentos y Utensilios	45,362,616.00	-	45,362,616.00	40,154,795.15	37,962,265.79	-	-
Materias Primas y Materiales de Producción y Comercialización	-	5,207,820.85	5,207,820.85	-	-	-	-

0000040

UNIDAD DE SERVICIOS PARA LA EDUCACIÓN BÁSICA EN EL ESTADO DE QUERÉTARO

Estado Analítico del Ejercicio del Presupuesto de Egresos
Clasificación por Objeto del Gasto (Capítulo y Concepto)
Del 01 de Enero al 31 de Diciembre de 2016

Concepto	Egresos					Subejercicio
	Aprobado	Ampliaciones/ (Reducciones)	Modificado	Devengado	Pagado	
	1	2	3 = (1 + 2)	4	5	6 = (3 - 4)
Materiales y Artículos de Construcción y de Reparación	12,825,418.00	-	9,423,855.02	3,401,562.98	3,395,246.78	-
Productos Químicos, Farmacéuticos y de Laboratorio	170,108.00	57,630.14	227,738.14	227,738.14	227,738.14	-
Combustibles, Lubricantes y Aditivos	5,080,759.00	424,058.49	5,504,817.49	5,504,817.49	5,504,817.49	-
Vestuario, Blancos, Prendas de Protección y Artículos Deportivos	5,323,447.00	42,458,414.15	47,781,861.15	47,781,861.15	47,701,821.15	-
Materiales y Suministros Para Seguridad	-	-	-	-	-	-
Herramientas, Refacciones y Accesorios Menores	661,705.00	566,182.61	95,522.39	95,522.39	83,263.33	0.00
Servicios Generales	271,511,880.00	19,197,946.65	290,709,826.65	278,786,612.39	274,699,955.24	11,923,214.26
Servicios Básicos	50,879,985.00	11,181,882.66	39,698,102.34	39,698,102.34	39,584,737.66	-
Servicios de Arrendamiento	5,115,186.00	8,923,898.79	14,039,084.79	14,039,084.79	14,039,084.79	-
Servicios Profesionales, Científicos, Técnicos y Otros Servicios	48,103,898.00	10,699,638.36	37,404,259.64	37,404,259.64	34,657,143.64	-
Servicios Financieros, Bancarios y Comerciales	8,227,141.00	11,609,310.67	19,836,451.67	7,913,237.41	7,884,237.41	11,923,214.26
Servicios de Instalación, Reparación, Mantenimiento y Conservación	33,258,037.00	5,304,803.20	38,562,840.20	38,562,840.20	38,287,758.23	-

0000041

UNIDAD DE SERVICIOS PARA LA EDUCACION BASICA EN EL ESTADO DE QUERETARO

Estado Analítico del Ejercicio del Presupuesto de Egresos
Clasificación por Objeto del Gasto (Capítulo y Concepto)
Del 01 de Enero al 31 de Diciembre de 2016

Concepto	Egresos					Subejercicio
	Aprobado	Amplicaciones/ (Reducciones)	Modificado	Devengado	Pagado	
1	2	3 = (1 + 2)	4	5	6 = (3 - 4)	
Servicios de Comunicación Social y Publicidad.	-	37,120.00	37,120.00	37,120.00	37,120.00	0.00
Servicios de Traslado y Viáticos	2,731,059.00	3,056,937.88	5,787,996.88	5,787,996.88	5,787,996.88	-
Servicios Oficiales	19,927,623.00	3,560,834.58	23,488,457.58	23,488,457.58	22,566,363.08	0.00
Otros Servicios Generales	103,268,951.00	8,586,562.55	111,855,513.55	111,855,513.55	111,855,513.55	-
Transferencias, Asignaciones, Subsidios y Otras Ayudas	105,053,984.00	38,480,481.86	143,534,465.86	143,534,465.86	141,689,806.60	-
Transferencias Internas y Asignaciones al Sector Público	1,070,869.00	1,070,869.00	-	-	-	-
Transferencias al Resto del Sector Público	-	-	-	-	-	-
Subsidios y Subvenciones	-	-	-	-	-	-
Ayudas Sociales	90,820,404.00	10,037,529.12	100,857,933.12	100,857,933.12	99,013,273.86	-
Pensiones y Jubilaciones	-	42,676,532.74	42,676,532.74	42,676,532.74	42,676,532.74	-
Transferencias a Fideicomisos, Mandatos y Otros Análogos	13,162,711.00	13,162,711.00	-	-	-	-
Transferencias a la Seguridad Social Donativos	-	-	-	-	-	-
Transferencias al Exterior	-	-	-	-	-	-
Bienes Muebles, Inmuebles e Intangibles	34,348,795.00	3,229,338.51	37,578,133.51	37,578,133.51	36,090,079.32	-

0000042

UNIDAD DE SERVICIOS PARA LA EDUCACION BASICA EN EL ESTADO DE QUERETARO

Estado Analítico del Ejercicio del Presupuesto de Egresos
Clasificación por Objeto del Gasto (Capítulo y Concepto)
Del 01 de Enero al 31 de Diciembre de 2016

Concepto	Egresos					Subejercicio
	Aprobado	Ampliaciones/ (Reducciones)	Modificado	Devengado	Pagado	
	1	2	3 = (1 + 2)	4	5	
						6 = (3 - 4)
Mobiliario y Equipo de Administración	20,222,500.00	-	10,535,979.87	9,686,520.13	8,361,923.21	-
Mobiliario y Equipo Educativo y Recreativo	1,500,000.00	15,544,590.34	17,044,590.34	17,044,590.34	17,044,590.34	-
Equipo e Instrumental Médico y de Laboratorio	-	5,579.99	5,579.99	5,579.99	5,579.99	-
Vehículos y Equipo de Transporte	1,837,851.00	144,058.97	1,981,909.97	1,981,909.97	1,981,909.97	-
Equipo de Defensa y Seguridad	-	-	-	-	-	-
Maquinaria, Otros Equipos y Herramientas	8,681,304.00	8,027,956.00	653,348.00	653,348.00	489,890.73	-
Activos Biológicos	-	-	-	-	-	-
Bienes Inmuebles	-	-	-	-	-	-
Activos Intangibles	2,107,140.00	6,099,045.08	8,206,185.08	8,206,185.08	8,206,185.08	-
Inversión Pública	-	-	-	-	-	-
Obra Pública en Bienes de Dominio Público	-	-	-	-	-	-
Obra Pública en Bienes Propios	-	-	-	-	-	-
Proyectos Productivos y Acciones de Fomento	-	-	-	-	-	-
Inversiones Financieras y Otras Provisiones	-	-	-	-	-	-

0000043

Handwritten signature

UNIDAD DE SERVICIOS PARA LA EDUCACIÓN BÁSICA EN EL ESTADO DE QUERÉTARO
Estado Analítico del Ejercicio del Presupuesto de Egresos
Clasificación por Objeto del Gasto (Capítulo y Concepto)
Del 01 de Enero al 31 de Diciembre de 2016


Concepto	Egresos					Subejercicio
	Aprobado	Ampliaciones/ (Reducciones)	Modificado	Devengado	Pagado	
	1	2	3 = (1 + 2)	4	5	6 = (3 - 4)
Inversiones Para el Fomento de Actividades Productivas	-	-	-	-	-	-
Acciones y Participaciones de Capital	-	-	-	-	-	-
Compra de Títulos y Valores	-	-	-	-	-	-
Concesión de Préstamos	-	-	-	-	-	-
Inversiones en Fideicomisos, Mandatos y Otros Análogos	-	-	-	-	-	-
Otras Inversiones Financieras	-	-	-	-	-	-
Provisiones para Contingencias y Otras Erogaciones Especiales	-	-	-	-	-	-
Participaciones y Aportaciones	-	-	-	-	-	-
Participaciones	-	-	-	-	-	-
Aportaciones	-	-	-	-	-	-
Convenios	-	-	-	-	-	-
Deuda Pública	-	75,083,700.28	75,083,700.28	75,083,700.28	75,083,700.28	-
Amortización de la Deuda Pública	-	-	-	-	-	-
Intereses de la Deuda Pública	-	-	-	-	-	-
Comisiones de la Deuda Pública	-	-	-	-	-	-
Gastos de la Deuda Pública	-	-	-	-	-	-
Costo por Coberturas	-	-	-	-	-	-
Apoyos Financieros	-	-	-	-	-	-

0000044

UNIDAD DE SERVICIOS PARA LA EDUCACION BASICA EN EL ESTADO DE QUERETARO
Estado Analítico del Ejercicio del Presupuesto de Egresos
Clasificación por Objeto del Gasto (Capítulo y Concepto)
Del 01 de Enero al 31 de Diciembre de 2016

Concepto	Egresos					Subejercicio
	Aprobado	Ampliaciones/ (Reducciones)	Modificado	Devengado	Pagado	
	1	2	3 = (1 + 2)	4	5	6 = (3 - 4)
Adeudos de Ejercicios Fiscales Anteriores(Adefas)	-	75,083,700.28	75,083,700.28	75,083,700.28	75,083,700.28	-
Total del Gasto	6,418,690,505.00	828,881,556.49	7,247,572,061.49	7,235,648,847.23	7,218,242,921.48	11,923,214.26


LIC. RICARDO SALVADOR BACA MUÑOZ
DIRECTOR DE ADMINISTRACIÓN


ING. ENRIQUE DE ECHAVARRRI LARY
COORDINADOR GENERAL
COORDINACION GENERAL DE USEBEQ



UNIDAD DE SERVICIOS PARA LA EDUCACION BASICA EN EL ESTADO DE QUERETARO


Estado Analítico del Ejercicio del Presupuesto de Egresos

Clasificación Económica (por Tipo de Gasto)

Del 01 de Enero al 31 de Diciembre de 2016

Concepto	Egresos						Subejercicio
	Aprobado	Ampliaciones/ (Reducciones)	Modificado	Devengado	Pagado		
	1	2	3 = (1 + 2)	4	5	6 = (3 - 4)	
Gasto Corriente	6,393,326,710.00	773,590,403.56	7,166,917,113.56	7,155,394,180.98	7,139,476,309.42	11,522,932.58	
Gasto de Capital	34,648,795.00	3,329,620.19	37,978,415.19	37,578,133.51	36,090,079.32	400,281.68	
Amortización de la Deuda y Disminución de Pasivos	-	-	-	-	-	-	
Pensiones y Jubilaciones	-	42,676,532.74	42,676,532.74	42,676,532.74	42,676,532.74	-	
Participaciones	-	-	-	-	-	-	
Total del Gasto	6,427,975,505.00	819,596,556.49	7,247,572,061.49	7,235,648,847.23	7,218,242,921.48	11,923,214.26	


LIC. RICARDO SALVADOR BACA MUÑOZ
DIRECTOR DE ADMINISTRACIÓN


ING. ENRIQUE DE ECHAVARRRI LARY
COORDINADOR GENERAL
COORDINACION GENERAL DE USEBEQ

UNIDAD DE SERVICIOS PARA LA EDUCACIÓN BÁSICA EN EL ESTADO DE QUERÉTARO						
Estado Analítico del Ejercicio del Presupuesto de Egresos						
Clasificación Administrativa						
Del 01 de Enero al 31 de Diciembre de 2016						
Concepto	Egresos					
	Aprobado 1	Ampliaciones/ (Reducciones) 2	Modificado 3 = (1 + 2)	Devengado 4	Pagado 5	Subejercicio 6 = (3 - 4)
A. P650 COORDINACION GENERAL DE USEBEQ	11,086,836.00	1,073,681.86	12,160,517.86	12,160,517.86	12,149,139.86	-
B. P655 ORGANISMO DE CONTROL INTERNO	9,730,382.00	153,343.80	9,883,725.80	9,577,038.20	9,537,204.62	-
C. P660 DIRECCION JURIDICA	7,257,505.00	2,631,109.25	9,888,614.25	4,626,395.75	4,625,164.75	-
D. P670 DIRECCION DE EVALUACION DE LA POLITICA EDUCATIVA	15,230,442.00	3,980,360.37	19,210,802.37	19,210,802.37	19,202,541.37	-
E. P680 DIRECCION DE COMUNICACION SOCIAL	7,239,459.00	5,623,867.22	12,863,326.22	12,863,326.22	12,823,494.23	-
F. P690 SUBCOORDINACION DE GESTION EDUCATIVA	25,701,638.00	91,101,664.01	116,803,302.01	116,803,302.01	116,793,843.51	0.00
G. P700 DIRECCION DE EDUCACION PREESCOLAR E INICIA	843,614,373.21	23,050,329.13	866,664,702.34	820,564,044.08	817,048,950.98	-
H. P710 DIRECCION DE EDUCACION PRIMARIA	2,217,409,358.47	226,908,711.91	2,444,318,070.38	1,990,500,646.56	1,982,900,934.68	-
I. P720 DIRECCION DE EDUCACION SECUNDARIA	2,041,635,900.00	52,517,070.08	2,094,152,970.08	1,989,118,829.92	1,989,048,817.87	-
J. P730 DIRECCION DE EQUIDAD Y APOYO A LA EDUCACION	529,154,318.00	201,787,849.18	730,942,167.18	730,942,167.18	728,513,727.22	-
K. P740 DIRECCION DE CALIDAD E INNOVACION EDUCATIVA	53,023,783.00	30,952,344.79	83,976,127.79	22,071,438.21	22,059,108.33	-
L. P750 SUBCOORDINACION DE GESTION ADMINISTRATIVA	34,628,156.00	9,933,507.47	44,561,663.47	44,561,663.47	44,542,661.72	-
M. P760 DIRECCION DE PLANEACION EDUCATIVA	9,646,799.00	1,282,028.88	10,928,827.88	8,364,770.12	8,364,451.12	-
N. P770 DIRECCION DE RECURSOS HUMANOS	478,845,476.32	706,516,026.16	1,185,361,502.48	1,185,361,502.48	1,182,350,539.63	-
O. P780 DIRECCION DE ADMINISTRACION	90,972,925.00	131,173,187.46	222,146,112.46	210,222,898.20	209,860,884.20	-
P. P790 DIRECCION DE OBRA	16,185,787.00	11,064,947.30	27,250,734.30	27,250,734.30	27,000,462.77	-
Q. P800 DIRECCION DE TECNOLOGIAS DE INFORMACION Y COMUNICACIÓN	36,612,367.00	5,163,596.70	41,775,963.70	31,448,770.30	31,420,994.62	-
Total del Gasto	6,427,975,505.00	819,596,556.49	7,247,572,061.49	7,235,648,847.23	7,218,242,921.48	11,923,214.26

LIC. RICARDO SALVADOR BACA MUÑOZ
DIRECTOR DE ADMINISTRACIÓN

MRS. ENRIQUE DE ECHARRI LARRY
COORDINADOR GENERAL
COORDINACION GENERAL DE USEBEQ

0000047

UNIDAD DE SERVICIOS PARA LA EDUCACION BASICA EN EL ESTADO DE QUERETARO

Estado Analítico del Ejercicio del Presupuesto de Egresos

Clasificación Administrativa

Del 01 de Enero al 31 de Diciembre de 2016

Concepto	Egresos						Subejercicio
	Aprobado	Ampliaciones/ (Reducciones)	Modificado	Devengado	Pagado		
	1	2	3 = (1 + 2)	4	5		6 = (3 - 4)
Poder Ejecutivo	6,427,975,505.00	819,596,556.49	7,247,572,061.49	7,235,648,847.23	7,218,242,921.48		11,923,214.26
Poder Legislativo							
Poder Judicial							
Órganos Autónomos							
Total del Gasto	6,427,975,505.00	819,596,556.49	7,247,572,061.49	7,235,648,847.23	7,218,242,921.48		11,923,214.26


LIC. RICARDO SALVADOR BACA MUÑOZ
DIRECTOR DE ADMINISTRACIÓN


ING. ENRIQUE DE ECHAVARRILARY
COORDINADOR GENERAL
COORDINACION GENERAL DE USEBEQ

Sector Paraestatal del Gobierno (Federal/Estatal/Municipal) de Estado Analítico del Ejercicio del Presupuesto de Egresos Clasificación Administrativa Del 01 de Enero al 31 de Diciembre del 2016						
Concepto	Egresos					Subejercicio
	Aprobado	Ampliaciones/ (Reducciones)	Modificado	Devengado	Pagado	
	1	2	3 = (1 + 2)	4	5	
Entidades Paraestatales y Fideicomisos No Empresariales y No Financieros	NADA QUE MANIFESTAR					
Instituciones Públicas de la Seguridad Social						
Entidades Paraestatales Empresariales No Financieras con Participación Estatal Mayoritaria						
Fideicomisos Empresariales No Financieros con Participación Estatal Mayoritaria						
Entidades Paraestatales Empresariales Financieras Monetarias con Participación Estatal Mayoritaria						
Entidades Paraestatales Empresariales Financieras No Monetarias con Participación Estatal Mayoritaria						
Fideicomisos Financieros Públicos con Participación Estatal Mayoritaria						
Total del Gasto						


LIC. RICARDO SALVADOR BACA MUÑOZ
DIRECTOR DE ADMINISTRACIÓN


ING. ENRIQUE DE ECHAVARRÍA
COORDINADOR GENERAL
COORDINACIÓN GENERAL DE USEBEQ


UNIDAD DE SERVICIOS PARA LA EDUCACION BASICA EN EL ESTADO DE QUERETARO						
Estado Analítico del Ejercicio del Presupuesto de Egresos						
Clasificación Funcional (Finalidad y Función) Del 01 de Enero al 31 de Diciembre 2016						
Concepto	Egresos					Subejercicio
	Aprobado	Ampliaciones/ (Reducciones)	Modificado	Devengado	Pagado	
	1	2	3 = (1 + 2)	4	5	
						6 = (3 - 4)
Gobierno						
Legislación						
Justicia						
Coordinación de la Política de Gobierno						
Relaciones Exteriores						
Asuntos Financieros y Hacendarios						
Seguridad Nacional						
Asuntos de Orden Público y de Seguridad Interior						
Otros Servicios Generales						
Desarrollo Social	6,427,975,505.00	819,596,556.49	7,247,572,061.49	7,235,648,847.23	7,218,242,921.48	11,923,214.26
Protección Ambiental						
Vivienda y Servicios a la Comunidad						
Salud						
Recreación, Cultura y Otras Manifestaciones Sociales						
Educación	6,427,975,505.00	819,596,556.49	7,247,572,061.49	7,235,648,847.23	7,218,242,921.48	11,923,214.26
Protección Social						
Otros Asuntos Sociales						
Desarrollo Económico						
Asuntos Económicos, Comerciales y Laborales en General						
Agropecuaria, Silvicultura, Pesca y Caza						
Combustibles y Energía						
Minería, Manufacturas y Construcción						
Transporte						
Comunicaciones						
Turismo						
Ciencia, Tecnología e Innovación						
Otras Industrias y Otros Asuntos Económicos						
Otras no Clasificadas en Funciones Anteriores						
Transacciones de la Deuda Pública / Costo Financiero de la Deuda						
Transferencias, Participaciones y Aportaciones entre Diferentes Niveles y Ordenes de Gobierno						

0000051

UNIDAD DE SERVICIOS PARA LA EDUCACION BASICA EN EL ESTADO DE QUERETARO						
Estado Analítico del Ejercicio del Presupuesto de Egresos						
Clasificación Funcional (Finalidad y Función) Del 01 de Enero al 31 de Diciembre 2016						
Concepto	Egresos					Subejercicio
	Aprobado	Ampliaciones/ (Reducciones)	Modificado	Devengado	Pagado	
	1	2	3 = (1 + 2)	4	5	
						6 = (3 - 4)
Saneamiento del Sistema Financiero Adeudos de Ejercicios Fiscales Anteriores						
Total del Gasto	6,427,975,505.00	819,596,556.49	7,247,572,061.49	7,235,648,847.23	7,218,242,921.48	11,923,214.26



LIC. RICARDO SALVADOR BACA MUÑOZ
DIRECTOR DE ADMINISTRACIÓN



ING. ENRIQUE DE ECHAVARRI LARY
COORDINADOR GENERAL
COORDINACIÓN GENERAL DE USEBEO



UNIDAD DE SERVICIOS PARA LA EDUCACION BASICA EN EL ESTADO DE QUERETARO			
Endeudamiento Neto			
Del 01 de Enero al 31 de Diciembre de 2016			
Identificación de Crédito o Instrumento	Contratación/Colocación	Amortización	Endeudamiento Neto
	A	B	C=A-B
Créditos Bancarios			
Total Créditos Bancarios	NADA QUE MANIFESTAR		
Otros Instrumentos de Deuda			
Total Otros Instrumentos de Deuda			
TOTAL			

LIC. RICARDO SALVADOR BACA MUÑOZ
DIRECTOR DE ADMINISTRACIÓN

ING. ENRIQUE DE ECHAVARRI LARY
COORDINADOR GENERAL
COORDINACIÓN GENERAL DE USEBEQ

0000053




UNIDAD DE SERVICIOS PARA
LA EDUCACIÓN BÁSICA EN
EL ESTADO DE QUERÉTARO
(USEBEQ)



REFERENCIA 6

UNIDAD DE SERVICIOS PARA LA EDUCACION BASICA EN EL ESTADO DE QUERETARO		
Intereses de la Deuda		
Del 01 de Enero al 31 de Diciembre de 2016		
Identificación de Crédito o Instrumento	Devengado	Pagado
Créditos Bancarios		
Total de Intereses de Créditos Bancarios	NADA QUE MANIFESTAR	
Otros Instrumentos de Deuda		
Total de Intereses de Otros Instrumentos de Deuda		
TOTAL		



LIC. RICARDO SALVADOR BACA MUÑOZ
DIRECTOR DE ADMINISTRACIÓN


ING. ENRIQUE DE ECHAVARRÍA LARY
COORDINADOR GENERAL
COORDINACIÓN GENERAL DE USEBEQ

UNIDAD DE SERVICIOS PARA LA EDUCACIÓN BÁSICA EN EL ESTADO DE QUERÉTARO
ESTADO SOBRE DEL EJERCICIO DEL PRESUPUESTO DE INGRESOS
FLUJO DE FONDOS
AL 31 DE DICIEMBRE DEL 2016

FUENTE DE FINANCIAMIENTO	Ley de Ingresos Estimada	Ampliaciones/Re ducciones	Ingreso Modificado	Recaudado
01E SUBSIDIO ESTATAL PARA LA OPERACION DE PROGRAMAS	645,000,000.00	- 8,716,560.94	636,283,439.06	636,283,439.06
01G INGRESOS PROPIOS	1,500,000.00	2,143,566.06	3,643,566.06	3,643,565.37
02I APOYOS COMPLEMENTARIOS AL FAEB	-	-	-	-
02M FORTALECIMIENTO FINANCIERO	-	27,583,773.97	27,583,773.97	27,583,773.97
04J PROGRAMA NACIONAL DE INGLES	-	6,556,611.45	6,556,611.45	6,556,611.45
06I PROGRAMA ESCUELAS DE TIEMPO COMPLETO	158,837,000.00	- 12,200,631.68	146,636,368.32	146,636,368.32
07I PROGRAMA DE ESCUELA SEGURA	4,973,112.00	- 4,973,112.00	-	-
08I PROGR. BECAS DE APOYO A LA EDUC. BASICA DE MADRES JOVENES Y JOVENES EMBARAZADAS	2,374,665.00	- 839,600.88	1,535,064.12	1,535,064.12
08N FORTALECIMIENTO FINANCIERO IV 2016	-	-	-	-
09I PROGRAMA DE ASESOR TECNICO PEDAGOGICO	-	5,676,246.35	5,676,246.35	5,676,246.35
11F CONVIVENCIA ESCOLAR	-	540,266.56	540,266.56	540,266.56
17B FONDO DE APORTACIONES PARA LA EDUCACION BASICA Y NORMAL	-	-	-	-
19L CONVENIO DE COORDINACION PARA LA OPERACION DEL PROGRAMA ESCUELAS DE EXCELENCIA PA	-	-	-	-
22B FONDO DE APORTACIONES MULTIPLES	-	335,818.60	335,818.60	335,818.60
27A FONE AUDITORIA 2016	-	18,907,954.39	18,907,954.39	18,907,954.39
27B FONDO DE APORTACIONES PARA LA NOMINA EDUCATIVA Y GASTO OPERATIVO (FONE)	5,607,401,990.00	644,903,709.48	6,252,305,699.48	6,252,305,699.48
27C GASTO CORRIENTE (FONE)	-	23,734,109.24	23,734,109.24	23,734,109.24
29N FORTALECIMIENTO PARA LA EDUCACION TEMPRANA Y EL DESARROLLO INFANTIL	-	5,000,000.00	5,000,000.00	5,000,000.00
45L FORTALECIMIENTO FINANCIERO N.	-	-	-	-
52K PROGRAMA PARA LA INCLUSION Y LA EQUIDAD EDUCATIVA	3,148,192.00	952,165.40	4,100,357.40	4,100,357.40
56L CONVENIO DE SUBSIDIO PARA CONTINGENCIAS ECONOMICAS 2015	-	-	-	-
60J APOYO PARA SOLVENTAR GASTOS INHERENTES EN LA EDUCACION BASICA	-	20,267,097.79	20,267,097.79	20,267,097.79
67K PROGRAMA DE FORTALECIMIENTO DE LA CALIDAD EN EDUCACION BASICA	4,740,546.00	3,018,826.84	7,759,372.84	7,759,372.84
76L PROGRAMA DE REFORMA EDUCATIVA	-	1,810,731.65	1,810,731.65	1,810,731.65
95L PROGRAMA NACIONAL DE CONVIVENCIA ESCOLAR	-	-	-	-
Total	6,427,975,505.00	734,700,972.28	7,162,676,477.28	7,162,676,476.59


LIC. RICARDO SALVADOR BACA MUÑOZ
DIRECTOR DE ADMINISTRACIÓN


LIC. ENRIQUE DE ECHAVARRRI LARY
COORDINADOR GENERAL
COORDINACION GENERAL DE USEBEQ

0000054



UNIDAD DE SERVICIOS PARA
LA EDUCACIÓN BÁSICA EN
EL ESTADO DE QUERÉTARO
(USEBEQ)

UNIDAD DE SERVICIOS PARA LA EDUCACIÓN BÁSICA EN EL ESTADO DE QUERÉTARO
ESTADO SOBRE DEL EJERCICIO DEL PRESUPUESTO DE EGRESOS
FLUJO DE FONDOS
AL 31 DE DICIEMBRE DEL 2016



QUERÉTARO
ESTADO EN INDEPENDENCIA

Ejercicio del Presupuesto	Egresos Aprobados	Ampliaciones / Reducciones	Aumentos / Disminuciones	Egresos Modificados	Egresos Ejercidos	Egresos Pagados	Subejercicio
01E SUBSIDIO ESTATAL PARA LA OPERACION DE PROGRAMAS	645,000,000.00	-4,759,562.30	0	640,240,437.70	1,488,250.62	637,919,491.56	832,695.52
01G INGRESOS PROPIOS	1,500,000.00	2,573,829.72	0	4,073,829.72	0	1,564,911.99	2,508,917.73
02I APOYOS COMPLEMENTARIOS AL FAEB	0	0	0	0	0	0	0
02M FORTALECIMIENTO FINANCIERO	0	27,583,773.87	0	27,583,773.87	2,049,649.89	25,453,992.15	80,131.83
04J PROGRAMA NACIONAL DE INGLÉS	0	6,556,611.45	0	6,556,611.45	1,279,500.00	4,958,608.33	318,503.12
06I PROGRAMA ESCUELAS DE TIEMPO COMPLETO	158,837,000.00	-5,740,605.84	0	153,096,394.16	2,151,412.26	150,446,029.20	498,952.70
07I PROGRAMA DE ESCUELA SEGURA	4,973,112.00	-4,010,337.62	0	962,774.38	0	962,774.38	0
08I Progr. BECAS DE APOYO A LA EDUC. BASICA DE MADRES JOVENES Y JOVENES EMBARAZADAS	2,374,665.00	-839,600.88	0	1,535,064.12	0	1,439,900.00	95,164.12
08N FORTALECIMIENTO FINANCIERO IV 2016	0	0	0	0	0	0	0
09I PROGRAMA DE ASESOR TECNICO PEDAGOGICO	0	5,676,246.35	0	5,676,246.35	0	5,650,316.00	25,930.35
11F CONVIVENCIA ESCOLAR	0	1,171,654.15	-1,171,654.15	0	0	0	0
17B FONDO DE APORTACIONES PARA LA EDUCACION BASICA Y NORMAL	0	0	0	0	0	0	0
19L CONVENIO DE COORDINACION PARA LA OPERACION DEL PROGRAMA ESCUELAS DE EXCELENCIA PARA ABATIR EL REZAGO EDUCATIVO	0	0	0	0	0	0	0
22B FONDO DE APORTACIONES MULTIPLES	0	607,191.78	0	607,191.78	0	542,293.28	64,898.50
27A FONE AUDITORIA 2016	0	18,907,954.39	0	18,907,954.39	0	18,907,953.93	0.46
27B FONDO DE APORTACIONES PARA LA NOMINA EDUCATIVA Y GASTO OPERATIVO (FONE)	5,607,401,990.00	660,604,461.18	-7,035,834.89	6,227,970,616.29	4,174,380.92	6,254,774,931.71	2,021,303.66
27C GASTO CORRIENTE (FONE)	0	16,698,274.35	7,035,834.89	23,734,109.24	0	22,869,429.99	864,679.25
29N FORTALECIMIENTO PARA LA EDUCACION TEMPRANA Y EL DESARROLLO INFANTIL	0	5,000,000.00	0	5,000,000.00	2,990,793.20	0	2,009,206.80
45L FORTALECIMIENTO FINANCIERO N.	0	6,370,967.24	0	6,370,967.24	0	6,370,967.24	0
52K PROGRAMA PARA LA INCLUSION Y LA EQUIDAD EDUCATIVA	3,148,192.00	3,338,946.23	0	6,487,138.23	274,894.70	5,507,853.47	704,390.06
56L CONVENIO DE SUBSIDIO PARA CONTINGENCIAS ECONOMICAS 2015	0	33,984,312.72	0	33,984,312.72	0	33,984,312.72	0
60J APOYO PARA SOLVENTAR GASTOS INHERENTES EN LA EDUCACION BASICA	0	40,206,090.91	0	40,206,090.91	0	40,206,090.91	0
67K PROGRAMA DE FORTALECIMIENTO DE LA CALIDAD EN EDUCACION BASICA	4,740,546.00	4,487,004.73	0	9,227,550.73	2,987,764.16	4,418,807.90	1,820,978.67
76L PROGRAMA DE REFORMA EDUCATIVA	0	1,810,731.65	0	1,810,731.65	0	1,785,694.60	25,037.05
95L PROGRAMA NACIONAL DE CONVIVENCIA ESCOLAR	0	-631,387.59	1,171,654.15	540,266.56	9,280.00	478,562.12	52,424.44
Total	6,427,975,505.00	819,596,556.49	0	7,247,572,061.49	17,405,925.75	7,218,242,921.48	11,923,214.26

LIC. RICARDO SALVADOR BACA MUÑOZ
DIRECTOR DE ADMINISTRACIÓN

ING. ENRIQUE DE ECHAVARRILARY
COORDINADOR GENERAL
COORDINACIÓN GENERAL DE USEBEQ

0000055